

Gyvūno aprašymo mokymas 3-4 klasėje



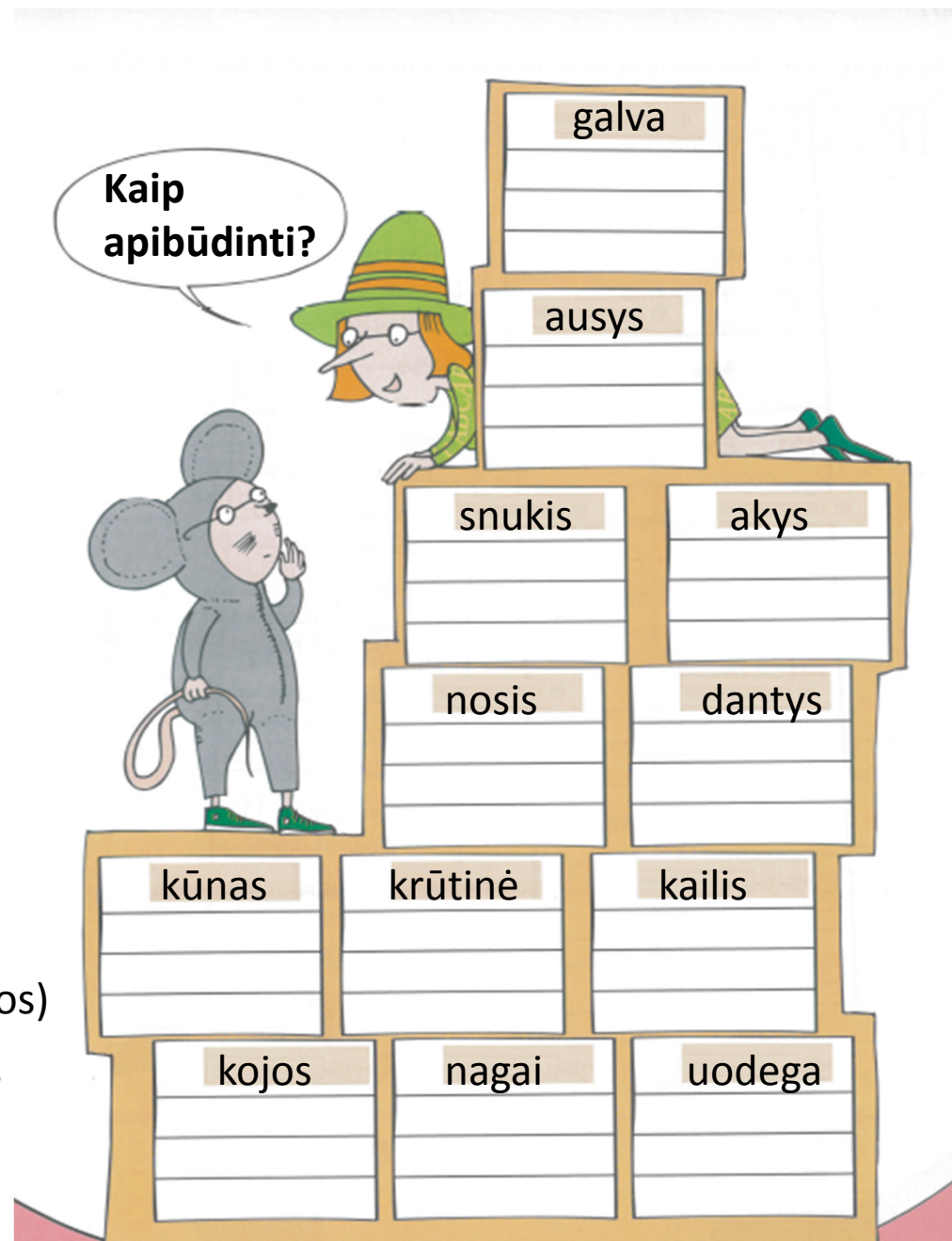
Vilniaus “Šviesos” pradinės mokyklos
pradinių klasių vyr. mokytoja Džiuginta Poviliauskaitė
2015 rugsėjis

Išsiaiškink, ką reiškia šie žodžiai. Pateik gyvūnų pavyzdžių.

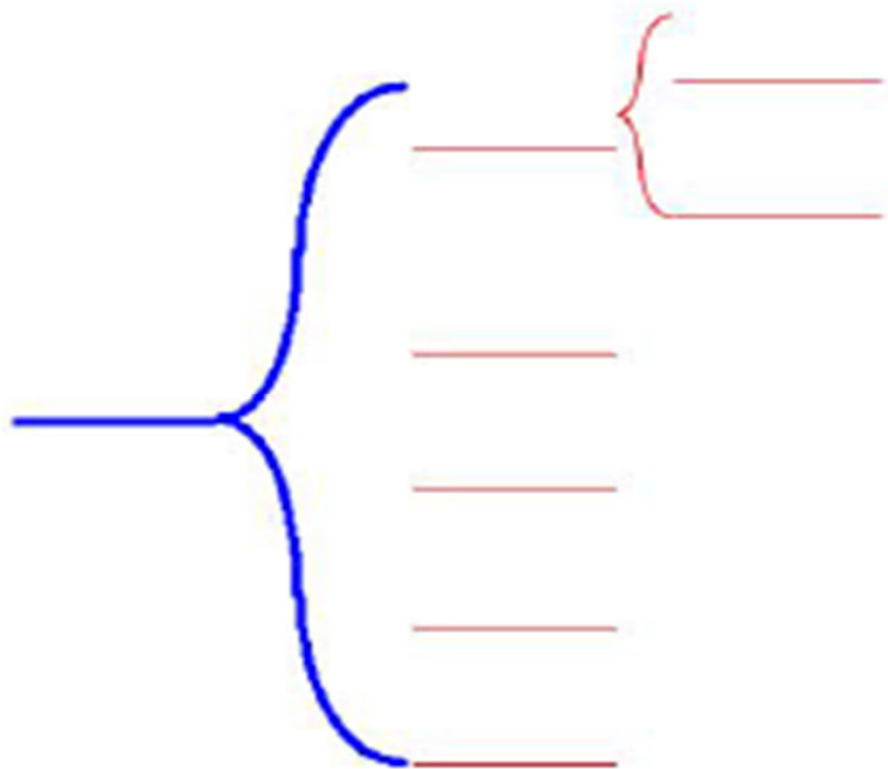
- šnervės.....
- antenos.....
- sterblė.....
- ketera.....
- barzda.....
- knyslė.....
- sprandas.....
- strėnos.....
- karčiai.....
- kupra.....



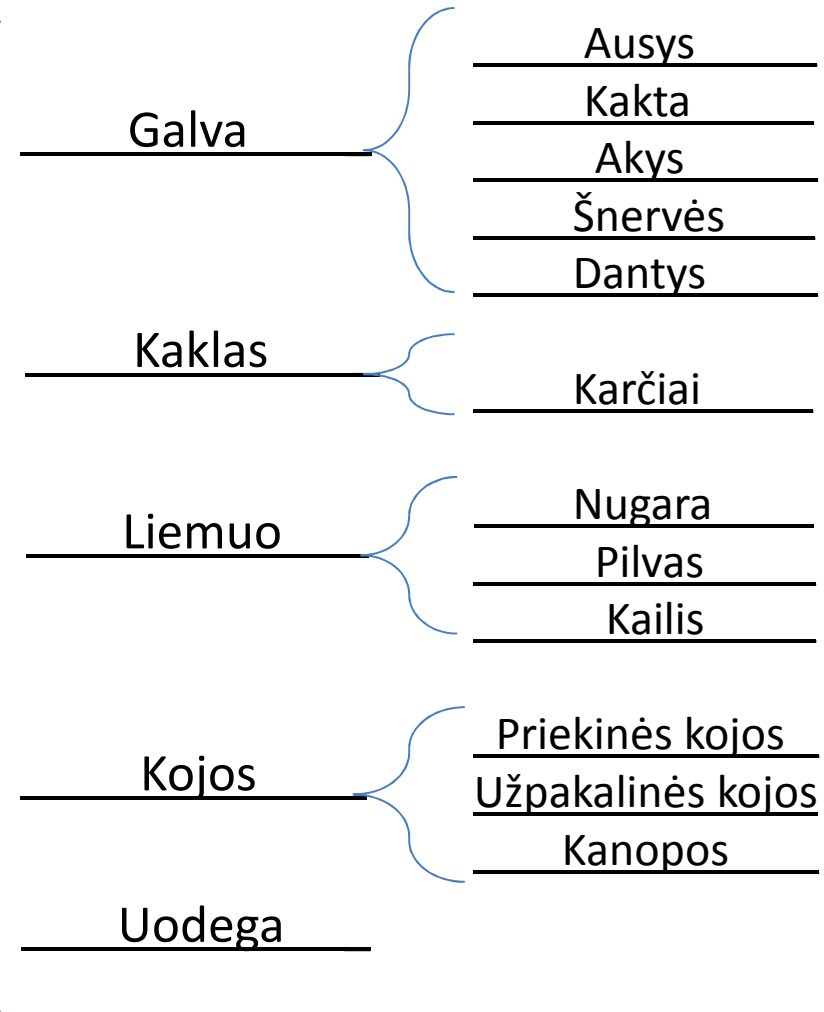

išmargintas dėmėmis
 papurusi ištįsęs masyvus
 gracingas plati(-us) skvarbios
 retas bukas riesti kresnas
 šiurkštus tvirtos kumpas
 ištįsęs(-usi) raumeningas
 atsikišusios apvalus plokščias
 guvios išraiškingos galingas
 aštrūs raumeningas(-os)
 masyvus trikampės stačios
 riesti stambi(-us) papurusi
 tvirtas(-os) įkritusios stiprus(-ios)
 minkštas gležnas plati vešlūs
 apvalios lieknas judrios



Rémelio žemėlapis



Rėmelio žemėlapis



Pietų Amerikos džiunglėse buvo atrasta nauja gyvūnų rūšis. Gyvūnas buvo pavadintas **Varliapardu**, nes buvo tarsi skirtingų gyvūnų rūšių mišinys. Aprašykite šį neįprastą gyvūną.



Rašymo konferencija

1. Sudarykite grupę iš 3 - 4 mokinių.
2. Aprašykite gyvūną ir perduokite darbą kaimynui iš kairės.
3. Pateikite savo pasiūlymus, pataisymus ir vėl perduokite darbą kairėn.
4. Parašykite savo pastebėjimus kitame darbe.
5. Taip dirbkite, kol gausite savo darbą.
6. Perskaitykite, kokie yra taisymai, papildymai, aptarkite juos su grupės nariais.
7. Nuspręskite, ar sutinkate su pakeitimais.



Aprašymų grandinėlė

Lūšis



Liūtas



Voverė



Lapė





Įvertink bendrą vaizdą



Aprašyk tiksliai ir aiškiai



Atidžiai įsižiūrėk į detales



Vartok tinkamas sąvokas



Laikykis aprašymo plano



Vartok vaizdingus žodžius



Vartok esamojo laiko
veiksmąžodžius



Aprašyk taip, kad kiti susidarytų
įspūdį